

Опросный лист

Двигатели с червячными редукторами UNIVERSAL SI

	Редукторы	Типоразмер	контсруктивное исполнение		Вход		Двига-тель	Опции элект-родвигателя
SK	**1SI**			-		-		

UNIVERSAL исполнение

Типоразмер

- ❍ 31
- ❍ 40
- ❍ 40/H10
- ❍ 40/31
- ❍ 50
- ❍ 50/H10
- ❍ 50/31
- ❍ 63
- ❍ 63/H10
- ❍ 63/31
- ❍ 75
- ❍ 75/H10
- ❍ 75/40

Контсруктивное исполнение

- ❒ V - Вставляемый вал, односторонний
  - ❍ VA ❍ VB
- ❒ L - Вставляемый вал, двусторонний
- ❒ VF - Вставляемый вал, выходной фланец B5
  - ❍ VFA ❍ VFB
- ❒ F - выходной фланец B5
  - ❍ FA ❍ FB ❍ FF
- ❒ D - моментный рычаг
  - ❍ DA ❍ DB
- ❒ H - защитный кожух
  - ❍ HA ❍ HB
- ❒ Воздушный клапан

см. каталог M7000

Монтажные положения для опции воздушного клапана

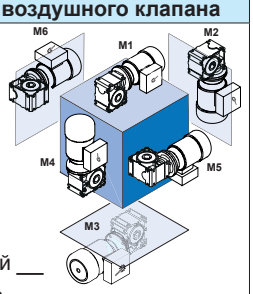

- ❍ M1
- ❍ M2
- ❍ M3
- ❍ M4
- ❍ M5
- ❍ M6
- ❍ Особый ___

⇨ 🕮 A28

NEMA - см. каталог для США www.nord.com - рубрика ДОКУМЕНТАЦИЯ

Адаптер NEMA	IEC
N48C	IEC 63
N56C	IEC 71
N140TC	IEC 80
N180TC	IEC 90
	IEC 100
	IEC 112

Электро-двигатели	Энергоэффективные электродвигатели	Электродвигатели с тормозами	Энергоэффективные электродвигатели с тормозами
63S/4 - 0,12 кВт	80SH/4 - 0,55 кВт	63S/4 BRE 5 - 0,12 кВт	80SH/4 BRE 5 - 0,55 кВт
63L/4 - 0,18 кВт	80LH/4 - 0,75 кВт	63L/4 BRE 5 - 0,18 кВт	80LH/4 BRE10 - 0,75 кВт
71S/4 - 0,25 кВт	90SH/4 - 1,10 кВт	71S/4 BRE 5 - 0,25 кВт	90SH/4 BRE10 - 1,1 кВт
71L/4 - 0,37 кВт	90LH/4 - 1,50 кВт	71L/4 BRE 5 - 0,37 кВт	90LH/4 BRE20 - 1,5 кВт
80S/4 - 0,55 кВт	100LH/4 - 2,20 кВт	80S/4 BRE 5 - 0,55 кВт	100LH/4 BRE20 - 2,2 кВт
80L/4 - 0,75 кВт	100AH/4 - 3,00 кВт	80L/4 BRE10 - 0,75 кВт	100AH/4 BRE40 - 3 кВт
90S/4 - 1,1 кВт	112MH/4 - 4,00 кВт	90S/4 BRE10 - 1,1 кВт	112MH/4 BRE40 - 4 кВт
90L/4 - 1,5 кВт	90L/4 BRE20 - 1,50 кВт		
100L/4 - 2,2 кВт	100L/4 BRE20 - 2,20 кВт		
100A/4 - 3 кВт	100A/4 BRE40 - 3,00 кВт		
112M/4 - 4 кВт	112M/4 BRE40 - 4,00 кВт		

Спецификация

Червячный редуктор	червячный редуктор с цилиндрической предступенью SI__/H10		сдвоенный червячный редуктор SI__/31 или SI 75/40	
Передаточные числа	Передаточные числа	Конструктивное исполнение	Передаточные числа	Конструктивное исполнение
❍ 5	❍ 50	❍ T1	❍ 150	❍ U1
❍ 7,5	❍ 75	❍ T2	❍ 225	❍ U2
❍ 10	❍ 100	❍ T3	❍ 300	❍ U3
❍ 12,5	❍ 125	❍ T4	❍ 375	❍ U4
❍ 15	❍ 150		❍ 450	❍ U5
❍ 20	❍ 200		❍ 600	❍ U6
❍ 25	❍ 250		❍ 750	❍ U7
❍ 30	❍ 300		❍ 900	❍ U8
❍ 40	❍ 400		❍ 1200	
❍ 50	❍ 500		❍ 1500	
❍ 60	❍ 600		❍ 1800	
❍ 80	❍ 800		❍ 2400	
❍ 100	❍ 1000		❍ 3000	

Лакокрасочное покрытие

- ❍ Без лакокрасочного покрытия (стандартный вариант)
- ❍ NSD TupH
- ❍ Лакокрасочное покрытие, тип _____
  Цвет _____

Пространственное расположение моментного рычага (если выбрана)

❍ 90°	❍ 225°
❍ 135°	❍ 270°
❍ 180°	❍ 315°

Конструктивные исполнения - выходной фланец B5 (если выбрано)

- ❍ Круглый фланец F I, центровка по наружному диаметру
- ❍ Квадратный фланец F II, центровка по внутреннему диаметру
- ❍ Квадратный фланец FIII, центровка по наружному диаметру

DA/90...315

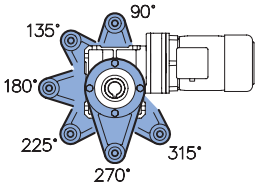

Электродвигатель

Напряжение/частота

- ❍ 230/400 В - 50 Гц
- ❍ 400/690 В - 50 Гц
- ❍ Другие _____

Положение клеммной коробки

- ❍ KK1
- ❍ KK2
- ❍ KK3
- ❍ KK4

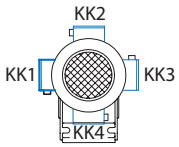

Кабельный ввод

- ❍ I*
- ❍ II
- ❍ III*
- ❍ IV

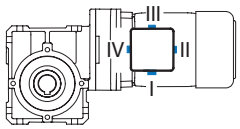

* Опции для двигателя с тормозом

www.redukter-mex.ru

Опросный лист



Червячные редукторы UNIVERSAL SI

	Редукторы	Типоразмер	Контсруктивное исполнение		Вход
SK	**1SI**			-	

UNIVERSAL исполнение

Типоразмер

- ❍ 31
- ❍ 40
- ❍ 40/H10
- ❍ 40/31
- ❍ 50
- ❍ 50/H10
- ❍ 50/31
- ❍ 63
- ❍ 63/H10
- ❍ 63/31
- ❍ 75
- ❍ 75/H10
- ❍ 75/40

Контсруктивное исполнение

- ❒ V - Вставляемый вал, односторонний
  - ❍ VA ❍ VB
- ❒ L - Вставляемый вал, двусторонний
- ❒ VF - Вставляемый вал, выходной фланец B5
  - ❍ VFA ❍ VFB
- ❒ F - выходной фланец B5
  - ❍ FA ❍ FB ❍ FF
- ❒ D - моментный рычаг
  - ❍ DA ❍ DB
- ❒ H - защитный кожух
  - ❍ HA ❍ HB
- ❒ Воздушный клапан

Монтажные положения для опции воздушного клапана

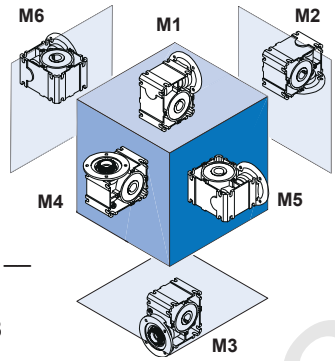

- ❍ M1
- ❍ M2
- ❍ M3
- ❍ M4
- ❍ M5
- ❍ M6
- ❍ Особый ___

⇨ 🕮 A28

Варианты исполнения входного адаптера

❍ W			
❍ IEC56	❍ B14 C105	❍ B5 A120	
❍ IEC63	❍ B14 C90	❍ B14 C120	❍ B5 A140
❍ IEC71	❍ B14 C105	❍ B14 C140	❍ B5 A160
❍ IEC80	❍ B14 C120	❍ B14 C160	❍ B5 A200
❍ IEC90	❍ B14 C140	❍ B14 C160	❍ B5 A200
❍ IEC100	❍ B14 C160	❍ B14 C200	❍ B5 A250
❍ IEC112	❍ B14 C160	❍ B14 C200	❍ B5 A250

Спецификация

Червячный редуктор	червячный редуктор с цилиндрической предступенью SI__/H10		сдвоенный червячный редуктор SI__/31 или SI 75/40	
Передаточные числа	Передаточные числа	Конструктивное исполнение	Передаточные числа	Конструктивное исполнение
❍ 5	❍ 50	❍ T1	❍ 150	❍ U1
❍ 7,5	❍ 75	❍ T2	❍ 225	❍ U2
❍ 10	❍ 100	❍ T3	❍ 300	❍ U3
❍ 12,5	❍ 125	❍ T4	❍ 375	❍ U4
❍ 15	❍ 150		❍ 450	❍ U5
❍ 20	❍ 200		❍ 600	❍ U6
❍ 25	❍ 250		❍ 750	❍ U7
❍ 30	❍ 300		❍ 900	❍ U8
❍ 40	❍ 400		❍ 1200	
❍ 50	❍ 500		❍ 1500	
❍ 60	❍ 600		❍ 1800	
❍ 80	❍ 800		❍ 2400	
❍ 100	❍ 1000		❍ 3000	

Лакокрасочное покрытие

- ❍ Без лакокрасочного покрытия (стандартный вариант)
- ❍ NSD TupH
- ❍ Лакокрасочное покрытие, тип _____
  Цвет _____

Пространственное расположение моментного рычага (если выбрана)

❍ 90°	❍ 225°
❍ 135°	❍ 270°
❍ 180°	❍ 315°

Конструктивные исполнения - выходной фланец B5 (если выбрано)

- ❍ Круглый фланец F I, центровка по наружному диаметру
- ❍ Квадратный фланец F II, центровка по внутреннему диаметру
- ❍ Квадратный фланец FIII, центровка по наружному диаметру

DA/90...315

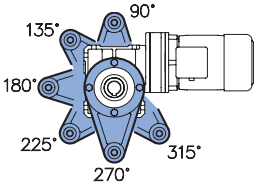

www.redukt-mex.ru



Двигатели с червячными редукторами UNIVERSAL SMI

	Редукторы	Типоразмер	Контструктивное исполнение		Вход		Двигатель	Опции электродвигателя
SK	1SMI		X	-		-		

UNIVERSAL исполнение

Типоразмер
- ❍ 31
- ❍ 40
- ❍ 40/H10
- ❍ 40/31
- ❍ 50
- ❍ 50/H10
- ❍ 50/31
- ❍ 63
- ❍ 63/H10
- ❍ 63/31
- ❍ 75
- ❍ 75/H10
- ❍ 75/40

Контструктивное исполнение
- ❒ V - сплошной вал, односторонний
  - ❍ VA ❍ VB
- ❒ L - сплошной вал, двусторонний
- ❒ Воздушный клапан

см. каталог M7000

Монтажные положения для опции воздушного клапана

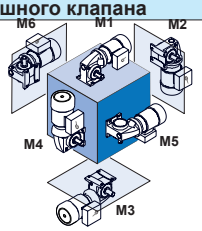

- ❍ M1
- ❍ M2
- ❍ M3
- ❍ M4
- ❍ M5
- ❍ M6
- ❍ Особый __

⇨ 🕮 A28

NEMA - см. каталог для США www.nord.com - рубрика ДОКУМЕНТАЦИЯ

Адаптер NEMA	IEC
N48C	IEC 63
N56C	IEC 71
N140TC	IEC 80
N180TC	IEC 90
	IEC 100
	IEC 112

Электродвигатели	Энергоэффективные электродвигатели	Электродвигатели с тормозами	Энергоэффективные электродвигатели с тормозами
63S/4 - 0,12 кВт	80SH/4 - 0,55 кВт	63S/4 BRE 5 - 0,12 кВт	80SH/4 BRE 5 - 0,55 кВт
63L/4 - 0,18 кВт	80LH/4 - 0,75 кВт	63L/4 BRE 5 - 0,18 кВт	80LH/4 BRE10 - 0,75 кВт
71S/4 - 0,25 кВт	90SH/4 - 1,10 кВт	71S/4 BRE 5 - 0,25 кВт	90SH/4 BRE10 - 1,1 кВт
71L/4 - 0,37 кВт	90LH/4 - 1,50 кВт	71L/4 BRE 5 - 0,37 кВт	90LH/4 BRE20 - 1,5 кВт
80S/4 - 0,55 кВт	100LH/4 - 2,20 кВт	80S/4 BRE 5 - 0,55 кВт	100LH/4 BRE20 - 2,2 кВт
80L/4 - 0,75 кВт	100AH/4 - 3,00 кВт	80L/4 BRE10 - 0,75 кВт	100AH/4 BRE40 - 3 кВт
90S/4 - 1,1 кВт	112MH/4 - 4,00 кВт	90S/4 BRE10 - 1,1 кВт	112MH/4 BRE40 - 4 кВт
90L/4 - 1,5 кВт	90L/4 BRE20 - 1,50 кВт		
100L/4 - 2,2 кВт	100L/4 BRE20 - 2,20 кВт		
100A/4 - 3 кВт	100A/4 BRE40 - 3,00 кВт		
112M/4 - 4 кВт	112M/4 BRE40 - 4,00 кВт		

Спецификация

Червяки	Цилиндрический червяк SMI__/H10		Сдвоенный червяк SMI_/31 или SMI 75/40	
Передаточные числа	Передаточные числа	Конструктивное исполнение	Передаточные числа	Конструктивное исполнение
❍ 5	❍ 50	❍ T1	❍ 150	❍ U1
❍ 7,5	❍ 75	❍ T2	❍ 225	❍ U2
❍ 10	❍ 100	❍ T3	❍ 300	❍ U3
❍ 12,5	❍ 125	❍ T4	❍ 375	❍ U4
❍ 15	❍ 150		❍ 450	❍ U5
❍ 20	❍ 200		❍ 600	❍ U6
❍ 25	❍ 250		❍ 750	❍ U7
❍ 30	❍ 300		❍ 900	❍ U8
❍ 40	❍ 400		❍ 1200	
❍ 50	❍ 500		❍ 1500	
❍ 60	❍ 600		❍ 1800	
❍ 80	❍ 800		❍ 2400	
❍ 100	❍ 1000		❍ 3000	

Лакокрасочное покрытие
- ❍ Без лакокрасочного покрытия (стандартный вариант)
- ❍ NSD TupH
- ❍ Лакокрасочное покрытие, тип _____
  Цвет _____

Электродвигатель

Напряжение/частота
- ❍ 230/400 В - 50 Гц
- ❍ 400/690 В - 50 Гц
- ❍ Другие _____

Положение клеммной коробки
- ❍ KK1
- ❍ KK2
- ❍ KK3
- ❍ KK4

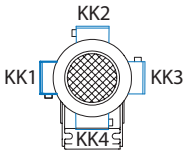

Кабельный ввод
- ❍ I*
- ❍ II
- ❍ III*
- ❍ IV

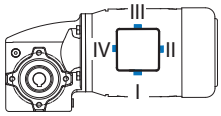

* Опции для двигателя с тормозом

www.redukTor-mex.ru

Опросный лист



Двигатели с червячными редукторами UNIVERSAL SMI

	Редукторы	Типоразмер	Контсруктивное исполнение		Вход		Двигатель	Опции электродвигателя
SK	**1SMI**		**Z**	-		-		

UNIVERSAL исполнение

Типоразмер

- ❍ 31
- ❍ 40
- ❍ 40/H10
- ❍ 40/31
- ❍ 50
- ❍ 50/H10
- ❍ 50/31
- ❍ 63
- ❍ 63/H10
- ❍ 63/31
- ❍ 75
- ❍ 75/H10
- ❍ 75/40

Контсруктивное исполнение

- ❒ V - сплошной вал, односторонний
  - ❍ VA ❍ VB
- ❒ L - сплошной вал, двусторонний
- ❒ VF - сплошной вал, выходной фланец B5
  - ❍ VFA ❍ VFB
- ❒ F - выходной фланец B5
  - ❍ FA ❍ FB ❍ FF
- ❒ D - моментный рычаг
  - ❍ DA ❍ DB
- ❒ H - защитный кожух
  - ❍ HA ❍ HB
- ❒ Воздушный клапан

см. каталог M7000

Монтажные положения для опции воздушного клапана

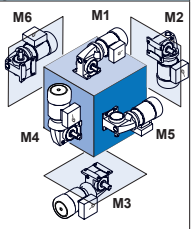

- ❍ M1
- ❍ M2
- ❍ M3
- ❍ M4
- ❍ M5
- ❍ M6
- ❍ Особый __

⇨ 📖 A28

NEMA - см. каталог для США www.nord.com - рубрика ДОКУМЕНТАЦИЯ

Адаптер NEMA	IEC
N48C	IEC 63
N56C	IEC 71
N140TC	IEC 80
N180TC	IEC 90
	IEC 100
	IEC 112

Электродвигатели	Энергоэффективные электродвигатели	Электродвигатели с тормозами	Энергоэффективные электродвигатели с тормозами
63S/4 - 0,12 кВт	80SH/4 - 0,55 кВт	63S/4 BRE 5 - 0,12 кВт	80SH/4 BRE 5 - 0,55 кВт
63L/4 - 0,18 кВт	80LH/4 - 0,75 кВт	63L/4 BRE 5 - 0,18 кВт	80LH/4 BRE10 - 0,75 кВт
71S/4 - 0,25 кВт	90SH/4 - 1,10 кВт	71S/4 BRE 5 - 0,25 кВт	90SH/4 BRE10 - 1,1 кВт
71L/4 - 0,37 кВт	90LH/4 - 1,50 кВт	71L/4 BRE 5 - 0,37 кВт	90LH/4 BRE20 - 1,5 кВт
80S/4 - 0,55 кВт	100LH/4 - 2,20 кВт	80S/4 BRE 5 - 0,55 кВт	100LH/4 BRE20 - 2,2 кВт
80L/4 - 0,75 кВт	100AH/4 - 3,00 кВт	80L/4 BRE10 - 0,75 кВт	100AH/4 BRE40 - 3 кВт
90S/4 - 1,1 кВт	112MH/4 - 4,00 кВт	90S/4 BRE10 - 1,1 кВт	112MH/4 BRE40 - 4 кВт
90L/4 - 1,5 кВт	90L/4 BRE20 - 1,50 кВт		
100L/4 - 2,2 кВт	100L/4 BRE20 - 2,20 кВт		
100A/4 - 3 кВт	100A/4 BRE40 - 3,00 кВт		
112M/4 - 4 кВт	112M/4 BRE40 - 4,00 кВт		

Спецификация

Червячный редуктор	червячный редуктор с цилиндрической предступенью SMI__/H10		сдвоенный червячный редуктор SMI__/31 или SMI 75/40	
Передаточные числа	Передаточные числа	Конструктивное исполнение	Передаточные числа	Конструктивное исполнение
❍ 5	❍ 50	❍ T1	❍ 150	❍ U1
❍ 7,5	❍ 75	❍ T2	❍ 225	❍ U2
❍ 10	❍ 100	❍ T3	❍ 300	❍ U3
❍ 12,5	❍ 125	❍ T4	❍ 375	❍ U4
❍ 15	❍ 150		❍ 450	❍ U5
❍ 20	❍ 200		❍ 600	❍ U6
❍ 25	❍ 250		❍ 750	❍ U7
❍ 30	❍ 300		❍ 900	❍ U8
❍ 40	❍ 400		❍ 1200	
❍ 50	❍ 500		❍ 1500	
❍ 60	❍ 600		❍ 1800	
❍ 80	❍ 800		❍ 2400	
❍ 100	❍ 1000		❍ 3000	

Лакокрасочное покрытие

- ❍ Без лакокрасочного покрытия (стандартный вариант)
- ❍ NSD TupH
- ❍ Лакокрасочное покрытие, тип _____
  Цвет _____

Пространственное расположение моментного рычага (если выбрана)

❍ 90°	❍ 225°
❍ 135°	❍ 270°
❍ 180°	❍ 315°

Конструктивные исполнения - выходной фланец B5 (если выбрано)

- ❍ Круглый фланец F I, центровка по наружному диаметру
- ❍ Квадратный фланец F II, центровка по внутреннему диаметру
- ❍ Квадратный фланец FIII, центровка по наружному диаметру

DA/90...315

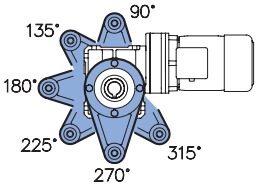

Электродвигатель

Напряжение/частота

- ❍ 230/400 В - 50 Гц
- ❍ 400/690 В - 50 Гц
- ❍ Другие _____

Положение клеммной коробки

- ❍ KK1
- ❍ KK2
- ❍ KK3
- ❍ KK4

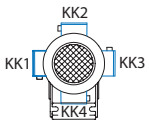

Кабельный ввод

- ❍ I*
- ❍ II
- ❍ III*
- ❍ IV

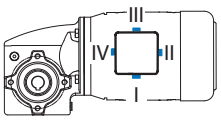

* Опции для двигателя с тормозом

www.redukter-mex.ru



Червячные редукторы UNIVERSAL SMI

	Редукторы	Типоразмер	Контсруктивное исполнение		Вход
SK	**1SMI**		**X**	-	

UNIVERSAL исполнение

Типоразмер

- ❍ 31
- ❍ 40
- ❍ 40/H10
- ❍ 40/31
- ❍ 50
- ❍ 50/H10
- ❍ 50/31
- ❍ 63
- ❍ 63/H10
- ❍ 63/31
- ❍ 75
- ❍ 75/H10
- ❍ 75/40

Контсруктивное исполнение

- ❒ V - сплошной вал, односторонний
  - ❍ VA ❍ VB
- ❒ L - сплошной вал, двусторонний
- ❒ Воздушный клапан

Монтажные положения для опции воздушного клапана

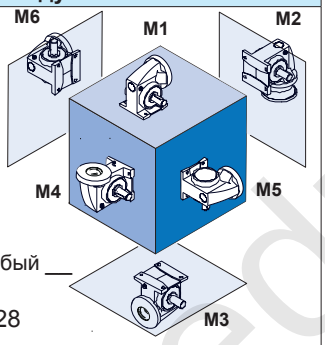

- ❍ M1
- ❍ M2
- ❍ M3
- ❍ M4
- ❍ M5
- ❍ M6
- ❍ Особый ___

⇨ 🕮 A28

Варианты исполнения входного адаптера

❍ W			
❍ IEC56	❍ B14 C105	❍ B5 A120	
❍ IEC63	❍ B14 C90	❍ B14 C120	❍ B5 A140
❍ IEC71	❍ B14 C105	❍ B14 C140	❍ B5 A160
❍ IEC80	❍ B14 C120	❍ B14 C160	❍ B5 A200
❍ IEC90	❍ B14 C140	❍ B14 C160	❍ B5 A200
❍ IEC100	❍ B14 C160	❍ B14 C200	❍ B5 A250
❍ IEC112	❍ B14 C160	❍ B14 C200	❍ B5 A250

Спецификация

Червячный редуктор	червячный редуктор с цилиндрической предступенью SMI__/H10		сдвоенный червячный редуктор SMI__/31 или SMI 75/40	
Передаточные числа	Передаточные числа	Конструктивное исполнение	Передаточные числа	Конструктивное исполнение
❍ 5	❍ 50	❍ T1	❍ 150	❍ U1
❍ 7,5	❍ 75	❍ T2	❍ 225	❍ U2
❍ 10	❍ 100	❍ T3	❍ 300	❍ U3
❍ 12,5	❍ 125	❍ T4	❍ 375	❍ U4
❍ 15	❍ 150		❍ 450	❍ U5
❍ 20	❍ 200		❍ 600	❍ U6
❍ 25	❍ 250		❍ 750	❍ U7
❍ 30	❍ 300		❍ 900	❍ U8
❍ 40	❍ 400		❍ 1200	
❍ 50	❍ 500		❍ 1500	
❍ 60	❍ 600		❍ 1800	
❍ 80	❍ 800		❍ 2400	
❍ 100	❍ 1000		❍ 3000	

Лакокрасочное покрытие

- ❍ Без лакокрасочного покрытия (стандартный вариант)
- ❍ NSD TupH
- ❍ Лакокрасочное покрытие, тип _____

Цвет _____

www.redukt or-mex.ru

Опросный лист



Червячные редукторы UNIVERSAL SMI

	Редукторы	Типоразмер	Контсруктивное исполнение		Вход
SK	**1SMI**		**Z**	-	

UNIVERSAL исполнение

Типоразмер

- ❍ 31
- ❍ 40
- ❍ 40/H10
- ❍ 40/31
- ❍ 50
- ❍ 50/H10
- ❍ 50/31
- ❍ 63
- ❍ 63/H10
- ❍ 63/31
- ❍ 75
- ❍ 75/H10
- ❍ 75/40

Контсруктивное исполнение

- ❒ V - сплошной вал, односторонний
  - ❍ VA ❍ VB
- ❒ L - сплошной вал, двусторонний
- ❒ VF - сплошной вал, выходной фланец B5
  - ❍ VFA ❍ VFB
- ❒ F - выходной фланец B5
  - ❍ FA ❍ FB ❍ FF
- ❒ D - моментный рычаг
  - ❍ DA ❍ DB
- ❒ H - защитный кожух
  - ❍ HA ❍ HB
- ❒ Воздушный клапан

Монтажные положения для опции воздушного клапана

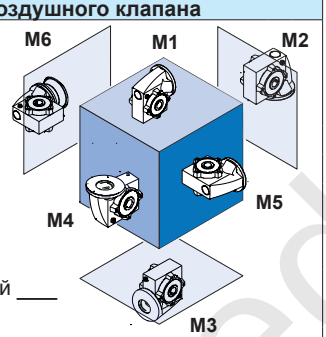

- ❍ M1
- ❍ M2
- ❍ M3
- ❍ M4
- ❍ M5
- ❍ M6
- ❍ Особый ____

⇨ 📖 A28

Варианты исполнения входного адаптера

❍ W			
❍ IEC56	❍ B14 C105	❍ B5 A120	
❍ IEC63	❍ B14 C90	❍ B14 C120	❍ B5 A140
❍ IEC71	❍ B14 C105	❍ B14 C140	❍ B5 A160
❍ IEC80	❍ B14 C120	❍ B14 C160	❍ B5 A200
❍ IEC90	❍ B14 C140	❍ B14 C160	❍ B5 A200
❍ IEC100	❍ B14 C160	❍ B14 C200	❍ B5 A250
❍ IEC112	❍ B14 C160	❍ B14 C200	❍ B5 A250

Спецификация

Червячный редуктор	червячный редуктор с цилиндрической предступенью SI__/H10		сдвоенный червячный редуктор SI__/31 или SI 75/40	
Передаточные числа	Передаточные числа	Конструктивное исполнение	Передаточные числа	Конструктивное исполнение
❍ 5	❍ 50	❍ T1	❍ 150	❍ U1
❍ 7,5	❍ 75	❍ T2	❍ 225	❍ U2
❍ 10	❍ 100	❍ T3	❍ 300	❍ U3
❍ 12,5	❍ 125	❍ T4	❍ 375	❍ U4
❍ 15	❍ 150		❍ 450	❍ U5
❍ 20	❍ 200		❍ 600	❍ U6
❍ 25	❍ 250		❍ 750	❍ U7
❍ 30	❍ 300		❍ 900	❍ U8
❍ 40	❍ 400		❍ 1200	
❍ 50	❍ 500		❍ 1500	
❍ 60	❍ 600		❍ 1800	
❍ 80	❍ 800		❍ 2400	
❍ 100	❍ 1000		❍ 3000	

Лакокрасочное покрытие

- ❍ Без лакокрасочного покрытия (стандартный вариант)
- ❍ NSD TupH
- ❍ Лакокрасочное покрытие, тип _____
  Цвет _____

Пространственное расположение моментного рычага (если выбрана)

❍ 90°	❍ 225°
❍ 135°	❍ 270°
❍ 180°	❍ 315°

Конструктивные исполнения - выходной фланец B5 (если выбрано)

- ❍ Круглый фланец F I, центровка по наружному диаметру
- ❍ Квадратный фланец F II, центровка по внутреннему диаметру
- ❍ Квадратный фланец FIII, центровка по наружному диаметру

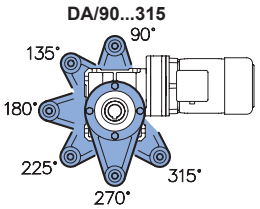

www.redukt or-mex.ru



Червячные мотор-редуктора UNIVERSAL SID с непосредственным монтажем электродвигателя

SK	Число ступеней	Редукторы	Типоразмер	Контсруктивное исполнение	-	Двигатель	Опции электродвигателя
		SID					см. каталог M7000

Число ступеней
- ❍ 1
- ❍ 2

Типоразмер
- ❍ 31
- ❍ 40
- ❍ 40/31
- ❍ 50
- ❍ 50/31
- ❍ 63
- ❍ 63/31
- ❍ 75/40

Контсруктивное исполнение
- ❒ V - сплошной вал, односторонний
  - ❍ VA ❍ VB
- ❒ L - сплошной вал, двусторонний
- ❒ VF - сплошной вал, выходной фланец B5
  - ❍ VA ❍ VB
- ❒ F - выходной фланец B5
  - ❍ FA ❍ FB ❍ FF
- ❒ D - моментный рычаг
  - ❍ DA ❍ DB
- ❒ H - защитный кожух
  - ❍ HA ❍ HB
- ❒ Воздушный клапан

Монтажные положения для опции воздушного клапана

- ❍ M1
- ❍ M2
- ❍ M3
- ❍ M4
- ❍ M5
- ❍ M6
- ❍ Особый ____

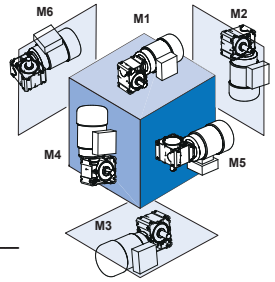

⇨ 🕮 A28

Электро-двигатели	Энергоэффективные электродвигатели	Электродвигатели с тормозами	Энергоэффективные электродвигатели с тормозами
63S/4 - 0,12 кВт	80SH/4 - 0,55 кВт	63S/4 BRE 5 - 0,12 кВт	80SH/4 BRE 5 - 0,55 кВт
63L/4 - 0,18 кВт	80LH/4 - 0,75 кВт	63L/4 BRE 5 - 0,18 кВт	80LH/4 BRE10 - 0,75 кВт
71S/4 - 0,25 кВт	90SH/4 - 1,1 кВт	71S/4 BRE 5 - 0,25 кВт	90SH/4 BRE10 - 1,1 кВт
71L/4 - 0,37 кВт	90LH/4 - 1,5 кВт	71L/4 BRE 5 - 0,37 кВт	90LH/4 BRE20 - 1,5 кВт
80S/4 - 0,55 кВт		80S/4 BRE 5 - 0,55 кВт	
80L/4 - 0,75 кВт		80L/4 BRE10 - 0,75 кВт	
90S/4 - 1,1 кВт		90S/4 BRE10 - 1,1 кВт	
90L/4 - 1,5 кВт		90L/4 BRE20 - 1,5 кВт	

Спецификация

Червячный редуктор, 1-ступенчатые		червячный редуктор с цилиндрической предступенью, 2-ступенчатый		сдвоенный червячный редуктор SID__/31 или SID 75/400	
Передаточные числа		Передаточные числа	Конструктивное исполнение	Передаточные числа	Конструктивное исполнение
❍	5	❍ 50	❍ T1	❍ 150	❍ U1
❍	7,5	❍ 75	❍ T2	❍ 225	❍ U2
❍	10	❍ 100	❍ T3	❍ 300	❍ U3
❍	12,5	❍ 125	❍ T4	❍ 375	❍ U4
❍	15	❍ 150		❍ 450	❍ U5
❍	20	❍ 200		❍ 600	❍ U6
❍	25	❍ 250		❍ 750	❍ U7
❍	30	❍ 300		❍ 900	❍ U8
❍	40	❍ 400		❍ 1200	
❍	50	❍ 500		❍ 1500	
❍	60	❍ 600		❍ 1800	
❍	80	❍ 800		❍ 2400	
❍	100	❍ 1000		❍ 3000	

Лакокрасочное покрытие
- ❍ Без лакокрасочного покрытия (стандартный вариант)
- ❍ NSD TupH
- ❍ Лакокрасочное покрытие, тип _____
  Цвет _____

Пространственное расположение моментного рычага (если выбрана)

❍ 90°	❍ 225°
❍ 135°	❍ 270°
❍ 180°	❍ 315°

Конструктивные исполнения - выходной фланец B5 (если выбрано)
- ❍ Круглый фланец F I, центровка по наружному диаметру
- ❍ Квадратный фланец F II, центровка по внутреннему диаметру
- ❍ Квадратный фланец FIII, центровка по наружному диаметру

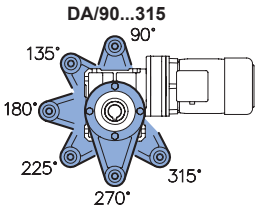

Электродвигатель

Напряжение/частота
- ❍ 230/400 В - 50 Гц
- ❍ 400/690 В - 50 Гц
- ❍ Другие _____

Положение клеммной коробки
- ❍ KK1
- ❍ KK2
- ❍ KK3
- ❍ KK4

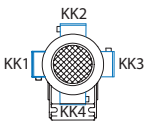

Кабельный ввод
- ❍ I*
- ❍ II
- ❍ III*
- ❍ IV

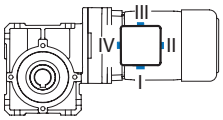

* Опции для двигателя с тормозом

www.redukTor-mex.ru

Опросный лист



Червячные мотор-редуктора UNIVERSAL SMID с непосредственным монтажем электродвигателя

SK	Число ступеней	SMID	Типоразмер	X	Контсруктивное исполнение	-	Двигатель	Опции электродвигателя

см. каталог M7000

Число ступеней
- ❍ 1
- ❍ 2

Типоразмер
- ❍ 31
- ❍ 40
- ❍ 40/31
- ❍ 50
- ❍ 50/31
- ❍ 63
- ❍ 63/31
- ❍ 75/40

Контсруктивное исполнение
- ❒ V - сплошной вал, односторонний
  - ❍ VA ❍ VB
- ❒ L - сплошной вал, двусторонний
- ❒ Воздушный клапан

Монтажные положения для опции воздушного клапана

- ❍ M1
- ❍ M2
- ❍ M3
- ❍ M4
- ❍ M5
- ❍ M6
- ❍ Особый ____

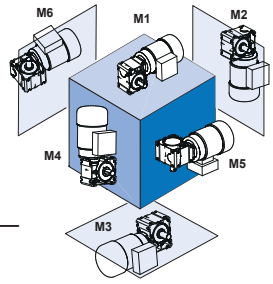

⇨ 📖A28

Электро-двигатели	Энергоэффективные электродвигатели	Электродвигатели с тормозами	Энергоэффективные электродвигатели с тормозами
63S/4 - 0,12 кВт	80SH/4 - 0,55 кВт	63S/4 BRE 5 - 0,12 кВт	80SH/4 BRE 5 - 0,55 кВт
63L/4 - 0,18 кВт	80LH/4 - 0,75 кВт	63L/4 BRE 5 - 0,18 кВт	80LH/4 BRE10 - 0,75 кВт
71S/4 - 0,25 кВт	90SH/4 - 1,1 кВт	71S/4 BRE 5 - 0,25 кВт	90SH/4 BRE10 - 1,1 кВт
71L/4 - 0,37 кВт	90LH/4 - 1,5 кВт	71L/4 BRE 5 - 0,37 кВт	90LH/4 BRE20 - 1,5 кВт
80S/4 - 0,55 кВт		80S/4 BRE 5 - 0,55 кВт	
80L/4 - 0,75 кВт		80L/4 BRE10 - 0,75 кВт	
90S/4 - 1,1 кВт		90S/4 BRE10 - 1,1 кВт	
90L/4 - 1,5 кВт		90L/4 BRE20 - 1,5 кВт	

Спецификация

Червячный редуктор, 1-ступенчатые	червячный редуктор с цилиндрической предступенью, 2-ступенчатый		сдвоенный червячный редуктор SMID__/31 или SMID 75/400	
Передаточные числа	Передаточные числа	Конструктивное исполнение	Передаточные числа	Конструктивное исполнение
❍ 5	❍ 50	❍ T1	❍ 150	❍ U1
❍ 7,5	❍ 75	❍ T2	❍ 225	❍ U2
❍ 10	❍ 100	❍ T3	❍ 300	❍ U3
❍ 12,5	❍ 125	❍ T4	❍ 375	❍ U4
❍ 15	❍ 150		❍ 450	❍ U5
❍ 20	❍ 200		❍ 600	❍ U6
❍ 25	❍ 250		❍ 750	❍ U7
❍ 30	❍ 300		❍ 900	❍ U8
❍ 40	❍ 400		❍ 1200	
❍ 50	❍ 500		❍ 1500	
❍ 60	❍ 600		❍ 1800	
❍ 80	❍ 800		❍ 2400	
❍ 100	❍ 1000		❍ 3000	

Лакокрасочное покрытие
- ❍ Без лакокрасочного покрытия (стандартный вариант)
- ❍ NSD TupH
- ❍ Лакокрасочное покрытие, тип _____
  Цвет _____

Электродвигатель

Напряжение/частота
- ❍ 230/400 В - 50 Гц
- ❍ 400/690 В - 50 Гц
- ❍ Другие _____

Положение клеммной коробки
- ❍ KK1
- ❍ KK2
- ❍ KK3
- ❍ KK4

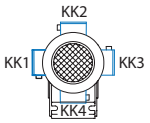

Кабельный ввод
- ❍ I*
- ❍ II
- ❍ III*
- ❍ IV

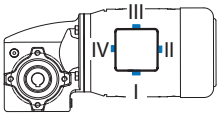

* Опции для двигателя с тормозом

www.redukt-mex.ru



Опросный лист

Червячные мотор-редуктора UNIVERSAL SMID с непосредственным монтажем электродвигателя

	Число ступеней	Редукторы	Типоразмер	Контструктивное исполнение		Двигатель	Опции электродвигателя
SK		SMID		Z	-		

Число ступеней
- ❍ 1
- ❍ 2

Типоразмер
- ❍ 31
- ❍ 40
- ❍ 40/31
- ❍ 50
- ❍ 50/31
- ❍ 63
- ❍ 63/31
- ❍ 75/40

Контструктивное исполнение
- ❒ V - сплошной вал, односторонний
  - ❍ VA ❍ VB
- ❒ L - сплошной вал, двусторонний
- ❒ VF - сплошной вал, выходной фланец B5
  - ❍ VA ❍ VB
- ❒ F - выходной фланец B5
  - ❍ FA ❍ FB ❍ FF
- ❒ D - моментный рычаг
  - ❍ DA ❍ DB
- ❒ H - защитный кожух
  - ❍ HA ❍ HB
- ❒ Воздушный клапан

см. каталог M7000

Монтажные положения для опции воздушного клапана

- ❍ M1
- ❍ M2
- ❍ M3
- ❍ M4
- ❍ M5
- ❍ M6
- ❍ Особый ____

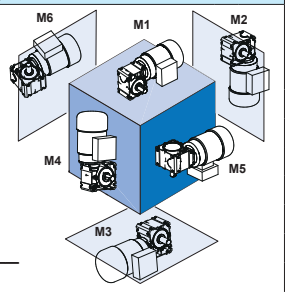

⇨ 🕮 A28

Электродвигатели	Энергоэффективные электродвигатели	Электродвигатели с тормозами	Энергоэффективные электродвигатели с тормозами
63S/4 - 0,12 кВт	80SH/4 - 0,55 кВт	63S/4 BRE 5 - 0,12 кВт	80SH/4 BRE 5 - 0,55 кВт
63L/4 - 0,18 кВт	80LH/4 - 0,75 кВт	63L/4 BRE 5 - 0,18 кВт	80LH/4 BRE10 - 0,75 кВт
71S/4 - 0,25 кВт	90SH/4 - 1,1 кВт	71S/4 BRE 5 - 0,25 кВт	90SH/4 BRE10 - 1,1 кВт
71L/4 - 0,37 кВт	90LH/4 - 1,5 кВт	71L/4 BRE 5 - 0,37 кВт	90LH/4 BRE20 - 1,5 кВт
80S/4 - 0,55 кВт		80S/4 BRE 5 - 0,55 кВт	
80L/4 - 0,75 кВт		80L/4 BRE10 - 0,75 кВт	
90S/4 - 1,1 кВт		90S/4 BRE10 - 1,1 кВт	
90L/4 - 1,5 кВт		90L/4 BRE20 - 1,5 кВт	

Спецификация

Червячный редуктор, 1-ступенчатые	червячный редуктор с цилиндрической предступенью, 2-ступенчатый		сдвоенный червячный редуктор SMID__/31 или SMID 75/400	
Передаточные числа	Передаточные числа	Конструктивное исполнение	Передаточные числа	Конструктивное исполнение
❍ 5	❍ 50	❍ T1	❍ 150	❍ U1
❍ 7,5	❍ 75	❍ T2	❍ 225	❍ U2
❍ 10	❍ 100	❍ T3	❍ 300	❍ U3
❍ 12,5	❍ 125	❍ T4	❍ 375	❍ U4
❍ 15	❍ 150		❍ 450	❍ U5
❍ 20	❍ 200		❍ 600	❍ U6
❍ 25	❍ 250		❍ 750	❍ U7
❍ 30	❍ 300		❍ 900	❍ U8
❍ 40	❍ 400		❍ 1200	
❍ 50	❍ 500		❍ 1500	
❍ 60	❍ 600		❍ 1800	
❍ 80	❍ 800		❍ 2400	
❍ 100	❍ 1000		❍ 3000	

Лакокрасочное покрытие
- ❍ Без лакокрасочного покрытия (стандартный вариант)
- ❍ NSD TupH
- ❍ Лакокрасочное покрытие, тип _____
  Цвет _____

Пространственное расположение моментного рычага (если выбрана)

❍ 90°	❍ 225°
❍ 135°	❍ 270°
❍ 180°	❍ 315°

Конструктивные исполнения - выходной фланец B5 (если выбрано)
- ❍ Круглый фланец F I, центровка по наружному диаметру
- ❍ Квадратный фланец F II, центровка по внутреннему диаметру
- ❍ Квадратный фланец FIII, центровка по наружному диаметру

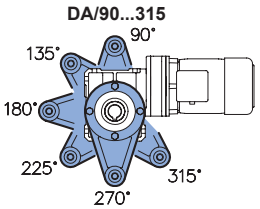

Электродвигатель

Напряжение/частота
- ❍ 230/400 В - 50 Гц
- ❍ 400/690 В - 50 Гц
- ❍ Другие _____

Положение клеммной коробки
- ❍ KK1
- ❍ KK2
- ❍ KK3
- ❍ KK4

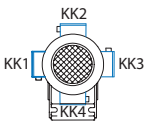

Кабельный ввод
- ❍ I*
- ❍ II
- ❍ III*
- ❍ IV

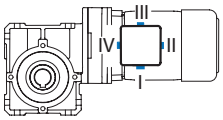

* Опции для двигателя с тормозом

www.redukTor-mex.ru

Предлагаемые варианты исполнения

Примеры - предлагаемые варианты исполнения двигателей с червячными редукторами- модель SI

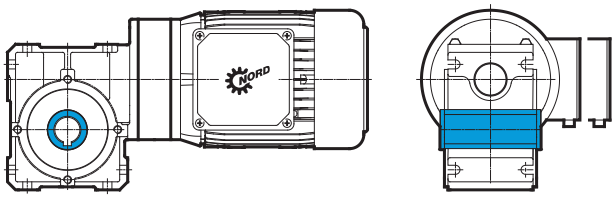

SK 1SI 63
IEC90 - 90 SH/4
Полый вал,
Базовый вариант исполнения

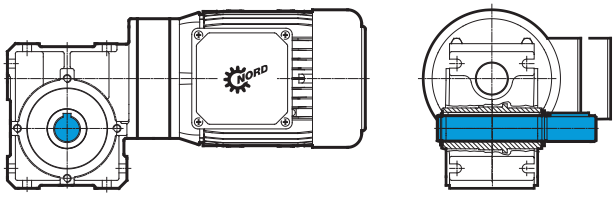

SK 1SI 40 VA/I
IEC80 - 80 SH/4
Вставляемый вал, сторона А

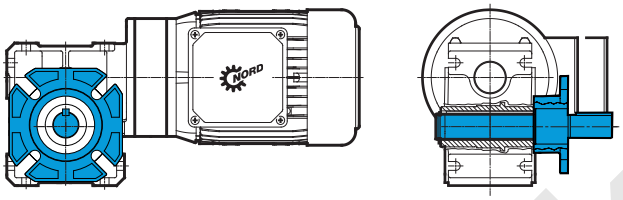

SK 1SI 40 VA/I FA/II
IEC80 - 80 SH/4
Вставляемый вал, сторона А,
Фланец, сторона А

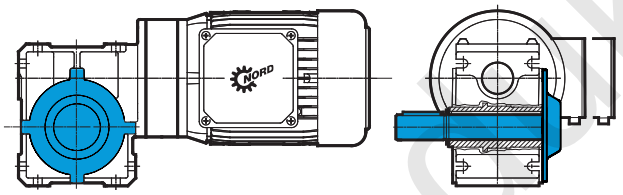

SK 1SI 50 VB/I HA
IEC90 - 90 SH/4
Вставляемый вал, сторона В,
Защитный кожух, сторона А

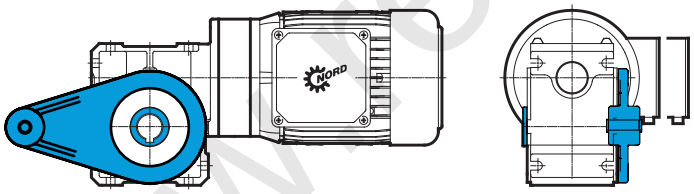

SK 1SI 50 DA 180°
IEC71 - 71 S/4
Полый вал,
моментный рычаг, 180°, сторона А

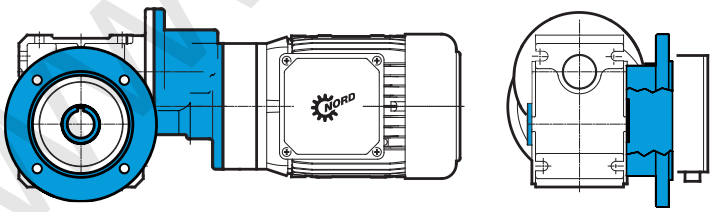

SK 1SI 63/H10 FA/I
IEC71 - 71 L/4
Полый вал,
Фланец, сторона А,
червячный мотор-редукор с цилиндрической предступенью T1

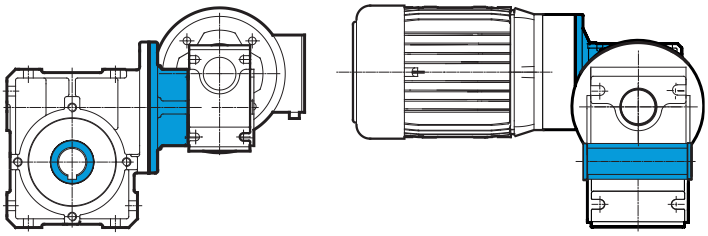

SK 1SI 75/40
IEC80 - 80 SH/4
Полый вал,
Сдвоенный червячный мотор-редуктор U1,
Положение клеммной коробки KK1

www.redaktor-mex.ru

Примеры - предлагаемые варианты исполнения двигателей с червячными редукторами- модель SMI

SK 1SMI 63 AX
IEC90 - 90 SH/4
Корпус для крепления на лапах,
Полый вал,

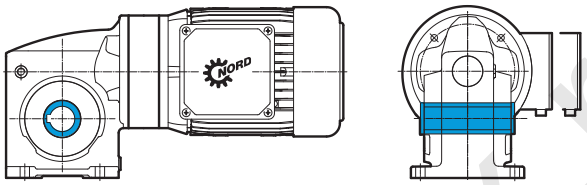

SK 1SMI 40 VX
IEC80 - 80 SH/4
Корпус для крепления на лапах,
Сплошной вал, сторона A

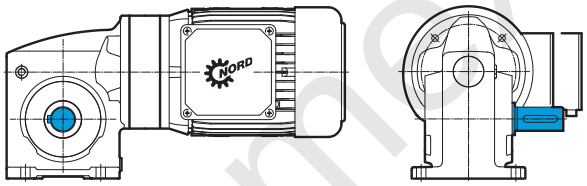

SK 1SMI 40 V FA/I
IEC80 - 80 SH/4
Сплошной вал, сторона A,
Фланец, сторона A

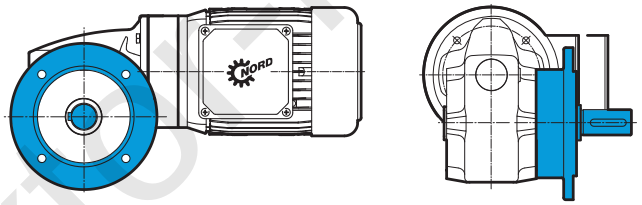

SK 1SMI 50 LZ
IEC90 - 90 SH/4
Сплошной вал, сторона A и B,

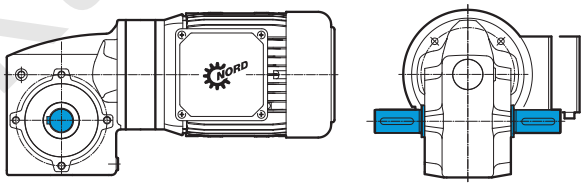

SK 1SMI 50 DB 180°
IEC71 - 71 S/4
Полый вал,
моментынй рычаг, 180°, сторона B

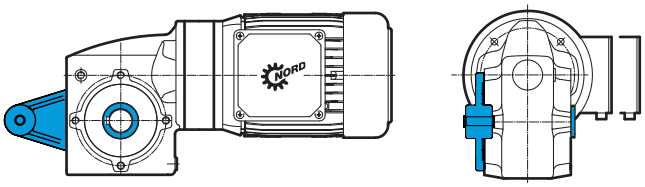

SK 1SMI 50/H10
IEC71 - 71 L/4
Полый вал,
червячный мотор-редуктор с цилиндрической предступенью T3

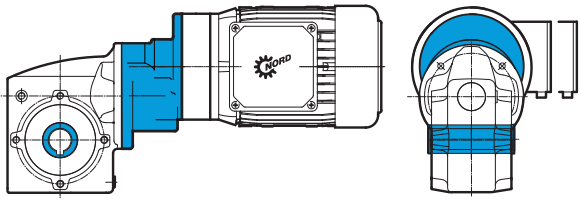

SK 1SMI 63/31
IEC71 - 71 L/4
Корпус для крепления на лапах,
Полый вал,
Сдвоенный червячный мотор-редуктор U6,
Положение клеммной коробки KK4

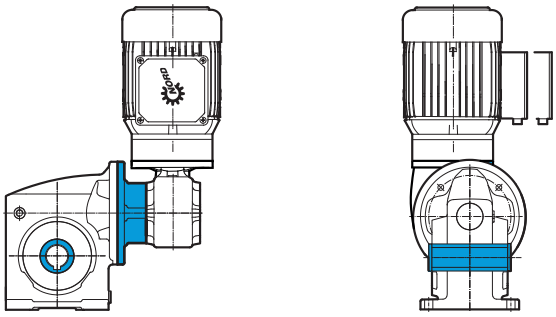

www.redukto-max.ru